

KUFSTEIN TANÁCSKOZÁS 2016

Felsőpulya 2016. szeptember 17.-18.

Sik Endre – Szeitl Blanka (TÁRKI): Migráció a mai Magyarországról



2016. szeptember 17. Felsőpulya

MÚLT

- * a migrációs hajlandóság mértékének alakulása
- * trendek
- * nemzetközi kitekintés

JELEN

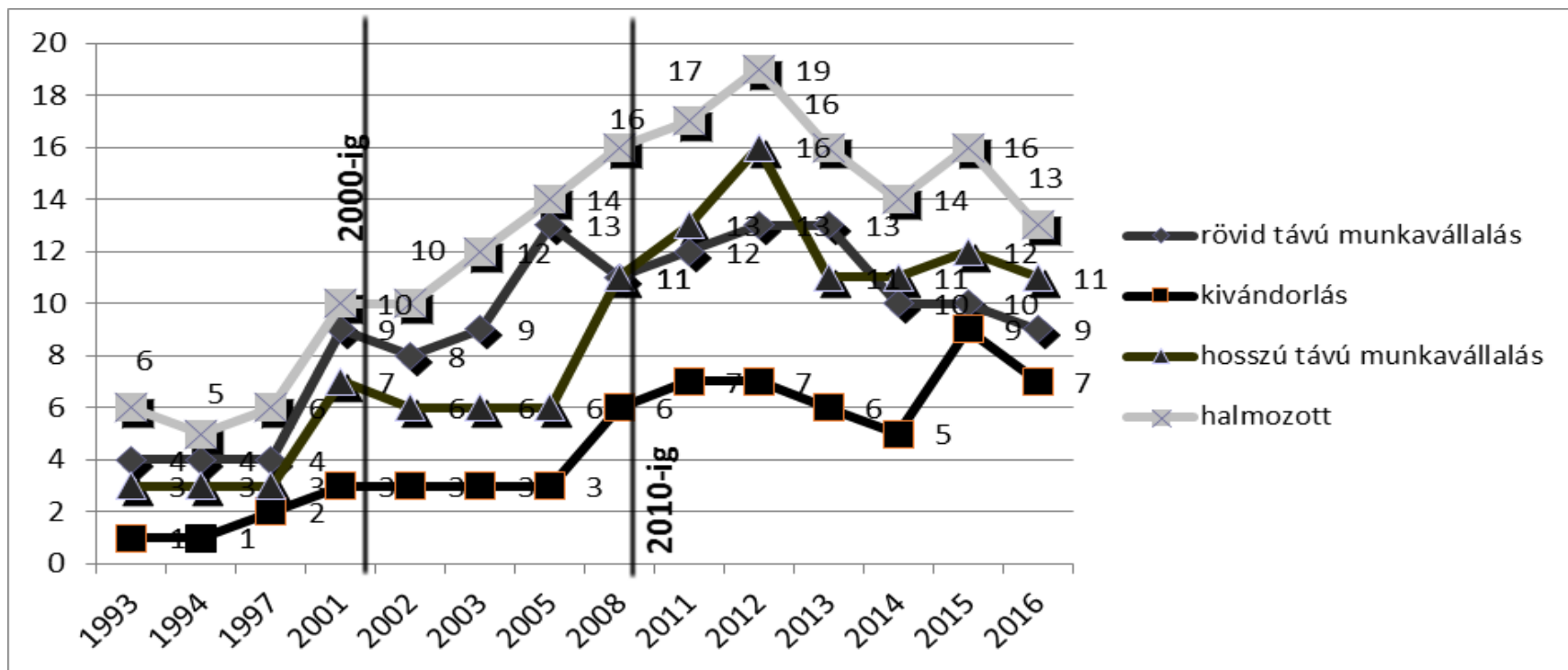
- * 2014–2016-os helyzet

JÖVŐ

- * a migráció várható alakulása
- * társadalmi összefüggései

A magyar lakosság migrációs potenciálja 1993 és 2016 között (%)*

- A migrációs potenciál és „típusai”
- Mérhetőségi, illetve interpretálhatósági problémák



* Forrás: Sik–Szeitl, 2016.

Az egyes társadalmi csoportok migrációs hajlandósága

- ott **magasabb** az átlagnál, ahol a **lehetőségek** és a **kényszerek** egymást erősítik.

Azaz:

- elégedetlenek, pesszimisták, diszkrimináltak
- fiatalok, emberi és kapcsolati tőkével rendelkezők

Rövid távú munkavállalás:

- *budapestiek, a nyugat-dunántúli és az észak-magyarországi régió lakosai
- * roma származásúak

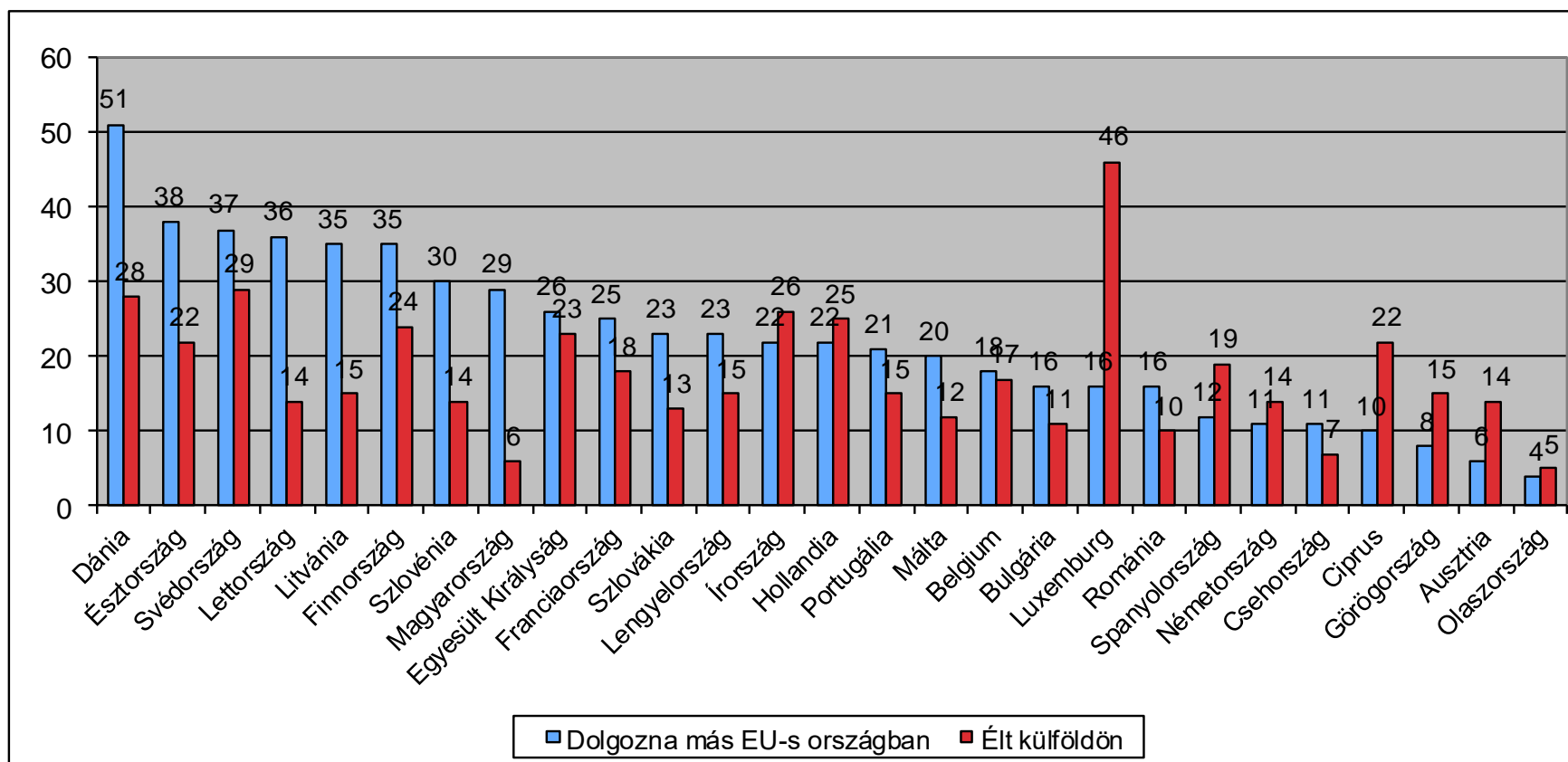
Hosszú távú munkavállalás és a kivándorlás:

- * a jó anyagi helyzet indikátorai (és a kivándorlás esetében a szakmunkás végzettség) csökkentik a migrációs hajlandóság e típusát.

Nemzetközi viszonylatban

- A magyarok migrációs potenciálja átlag feletti;
- Szlovéniával és az Egyesült Királysággal, illetve Franciaországgal együtt a közepes mértékű migrációs hajlandóságú országok élmezőnyébe tartozik

A magyarok migrációs hajlandósága és gyakorlata a többi EU-tagországhoz képest, **2009** (%)



A mai Magyarország

- 2011-2014: a magyar háztartások tagjainak körülbelül 1–2 százalékát tekinthetjük külföldön tartózkodónak.
- 2014-2015: a külföldön tanuló és dolgozó migránsok aránya a 15–74 évesek körében 2 százalék.

A mai migránsok társadalmi összetételét...

...a szakirodalomból ismert tendenciák jellemzik:

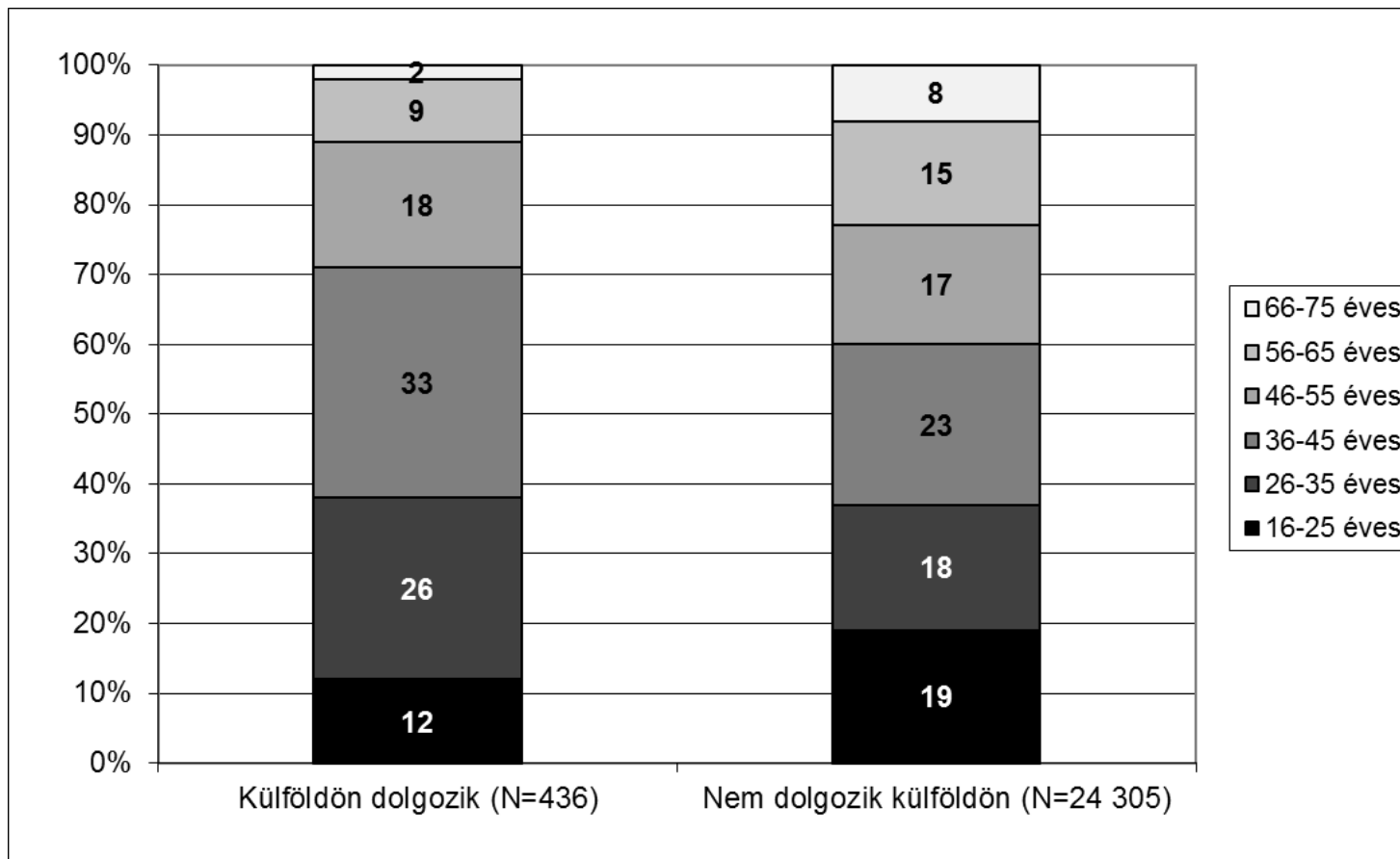
- a migránsok körében többen vannak a férfiak, mint a nők;
- magas a 26–50 évesek aránya;
- a felsőfokú iskolai végzettségűek aránya magasabb, míg az alapfokú iskolai végzettségűeké alacsonyabb;
- a két legfontosabb célország Németország és az Egyesült Királyság.

A jelenleg (vagy az elmúlt 1 évben) külföldön dolgozók háztartását...

...a háztartásfő felmenőinek (szülők) és távolabbi (de a háztartásban élő) rokonainak és testvéreinek körében, illetve a nagyobb (hatfős) és az egyszemélyes háztartások jellemzi.

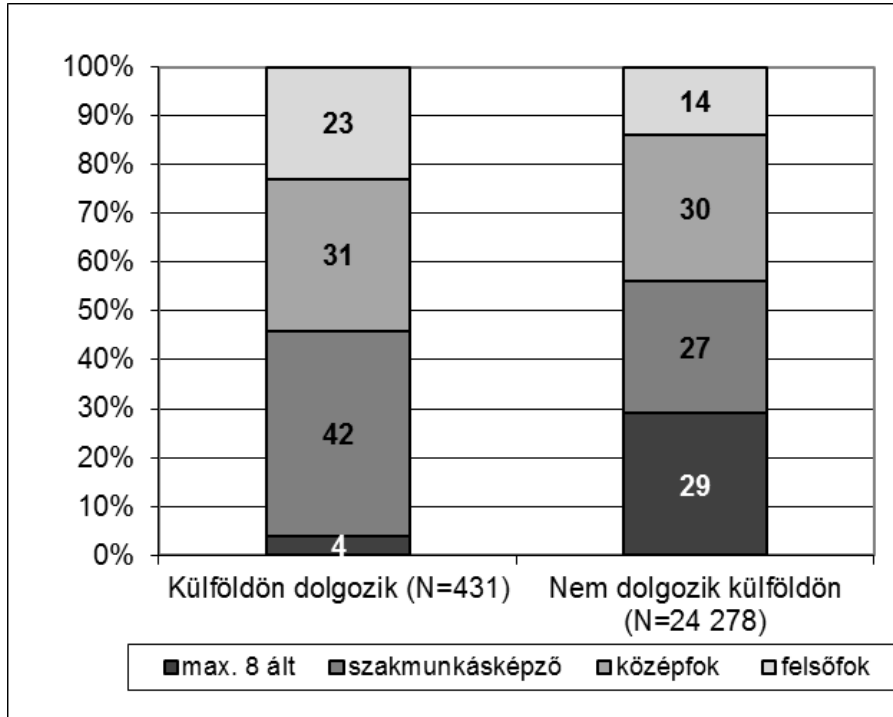
A teljes lakossághoz képest

A külföldön dolgozók és az itthon élők megoszlása **korcsoport** szerint (%)

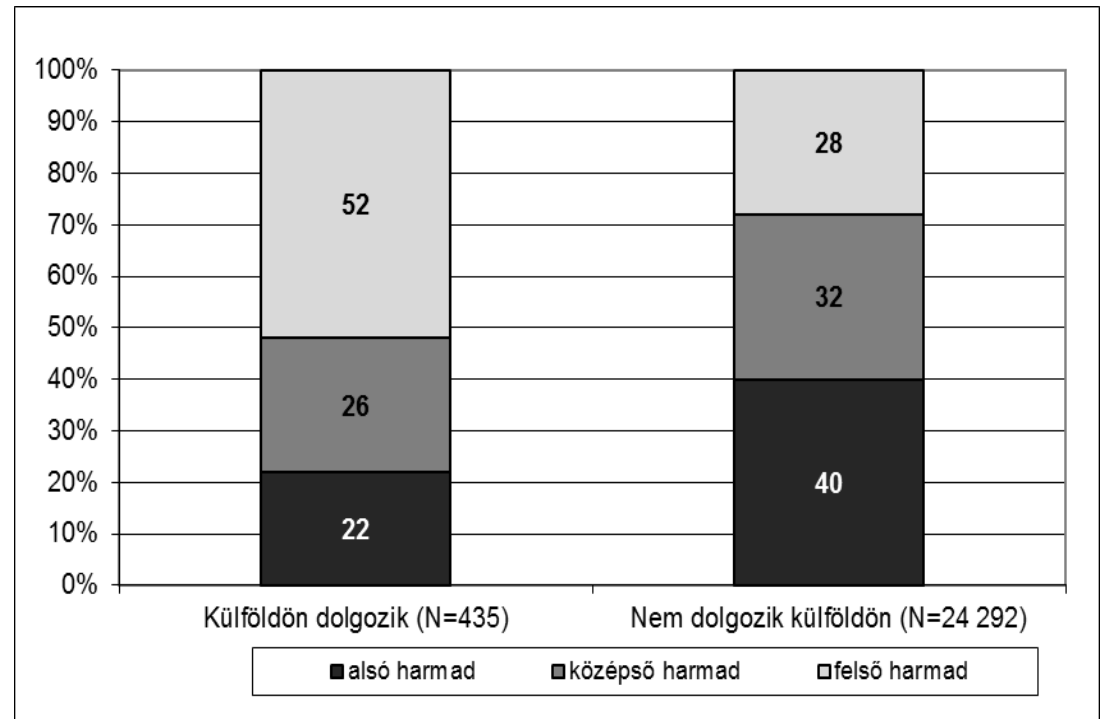


* *Forrás:* Tárki Monitor 2014/2015 egyesített hulláma.

A külföldön dolgozók és az itthon élők megoszlása **iskolai végzettség** szerint (%)*

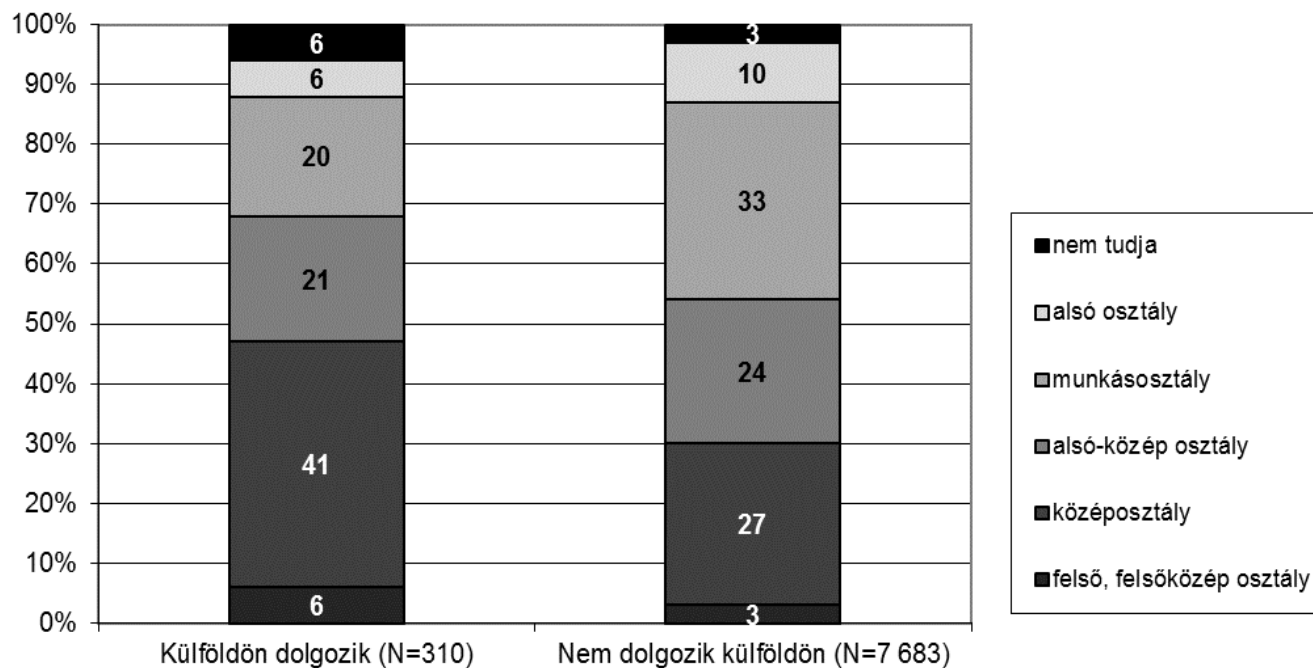


A külföldön dolgozók és az itthon élők megoszlása az egy főre jutó **jövedelmi harmadok** szerint (%)*

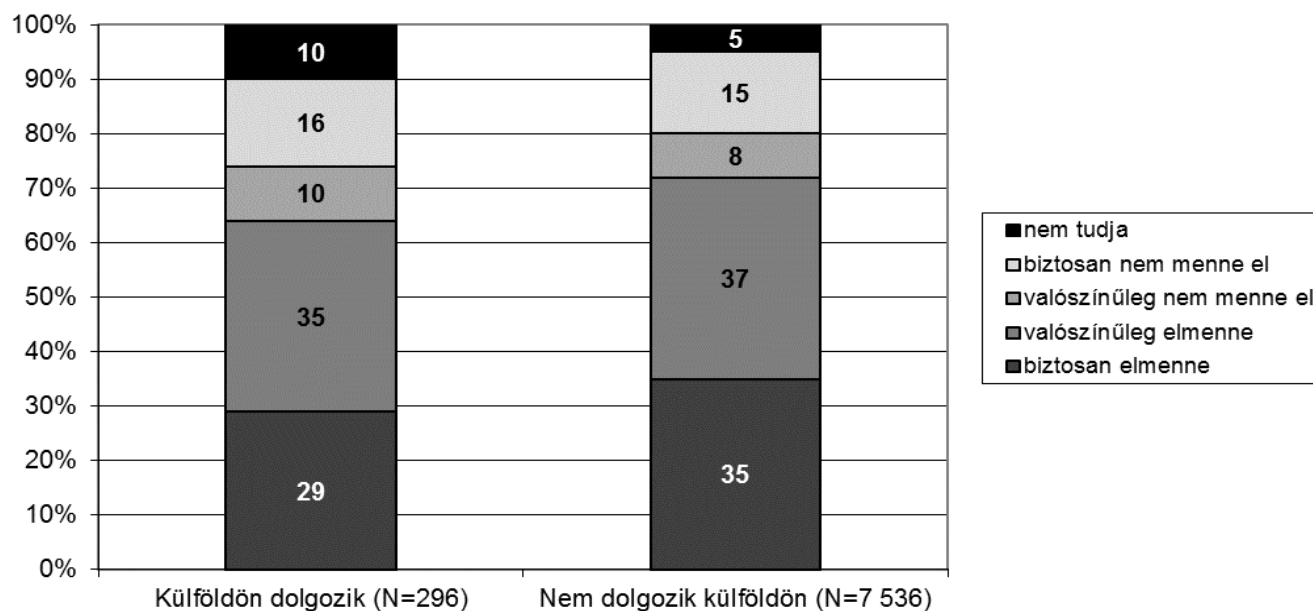


* *Forrás:* Táarki Monitor 2014/2015 egyesített hulláma.

A külföldön dolgozók és az itthon élők megoszlása **osztálytudatosság** szerint a szűkített mintán (%)



A külföldön dolgozók és az itthon élők megoszlása a **szavazáson való hajlandóság** szerint (%) a szűkített mintán (N = 97 993, %)



Összefoglalás helyett...